

คู่มือการใช้งาน  
ระบบลงทะเบียนวิชาเลือกเสรี ออนไลน์  
ภาคเรียนที่ 2/2565  
(สำหรับนักเรียน)



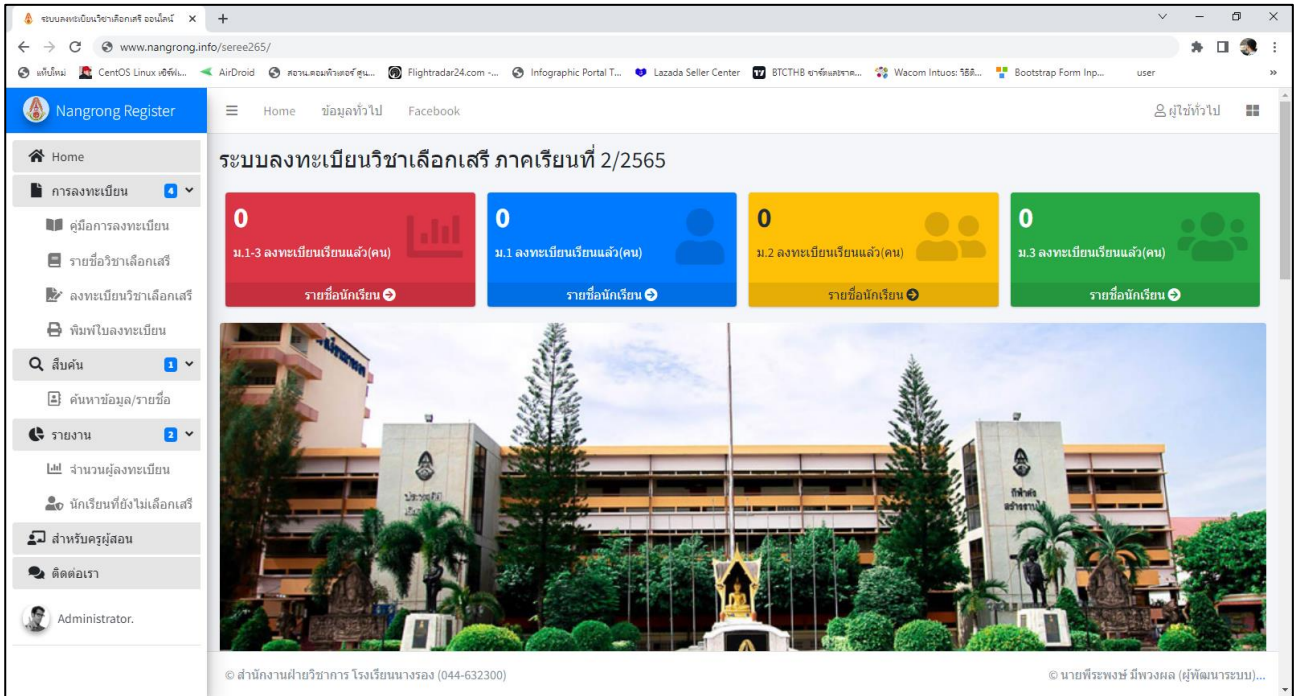
พัฒนาโดย  
นายพีระพงษ์ มีพวงผล

Last Updated : 01/11/2565

## ขั้นตอนการเข้าใช้งานเว็บไซต์ลงทะเบียนวิชาเลือกเสรี

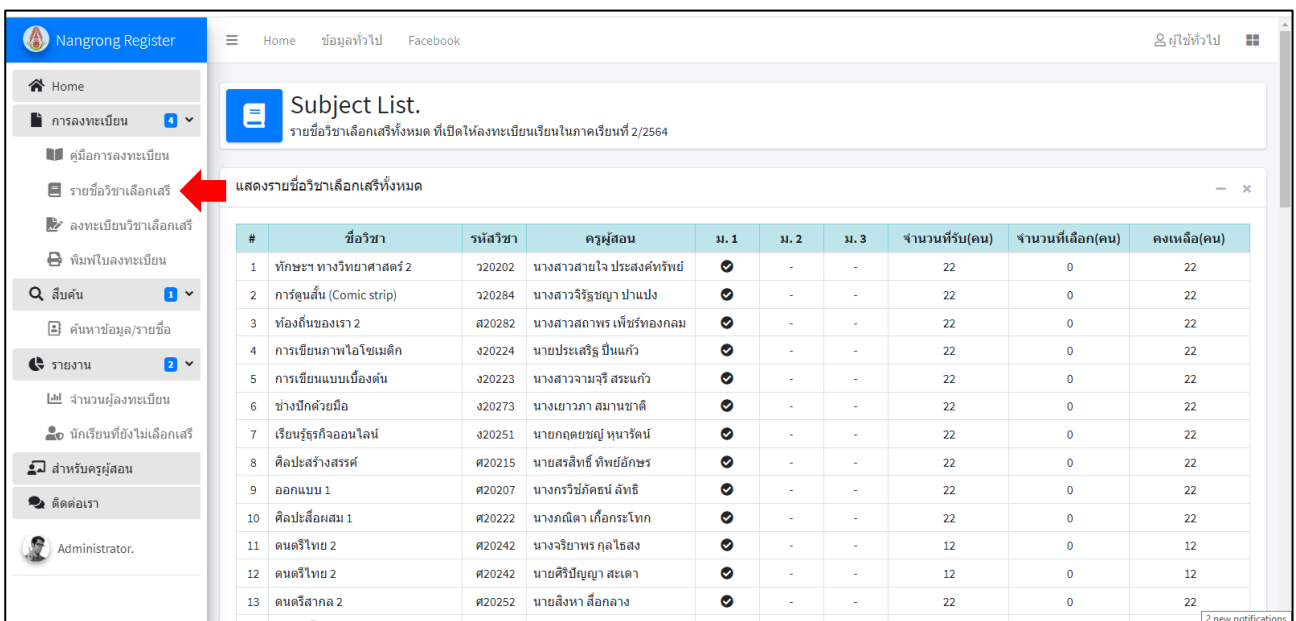
เข้าเว็บไซต์ระบบลงทะเบียนที่เว็บไซต์โรงเรียนนางรอง [www.nangrong.ac.th](http://www.nangrong.ac.th) หรือ [www.nangrong.info](http://www.nangrong.info)

ด้วยโปรแกรม Web Browser เช่น  Google Chrome,  Internet Explorer,  Mozilla Firefox เป็นต้น เพื่อการแสดงผลที่ถูกต้องและสวยงาม เมื่อเข้าเว็บไซต์มาแล้ว จะแสดงหน้าจอของระบบลงทะเบียนวิชาเลือกเสรี ดังรูปภาพด้านล่าง



## ตรวจสอบรายชื่อวิชาเลือกเสรีทั้งหมดที่เปิดให้ลงทะเบียน

นักเรียนสามารถตรวจสอบกิจกรรมวิชาเลือกเสรีที่เปิดให้ลงทะเบียนในภาคเรียนที่ 2/2565 ได้โดยคลิกที่เมนูหลักด้านซ้ายมือ “รายชื่อวิชาเลือกเสรี” ระบบจะแสดงรายละเอียดของวิชาเลือกเสรีที่เปิดให้ลงทะเบียน เช่น ชื่อวิชา รหัสวิชา ครูผู้สอน ระดับชั้นที่สามารถลงทะเบียนได้ จำนวนนักเรียนที่รับ จำนวนนักเรียนที่เลือกเรียน และจำนวนคงเหลือที่สามารถเลือกลงทะเบียนเรียนได้ในขณะนั้น ๆ



## ลงทะเบียนวิชาเลือกเสรี

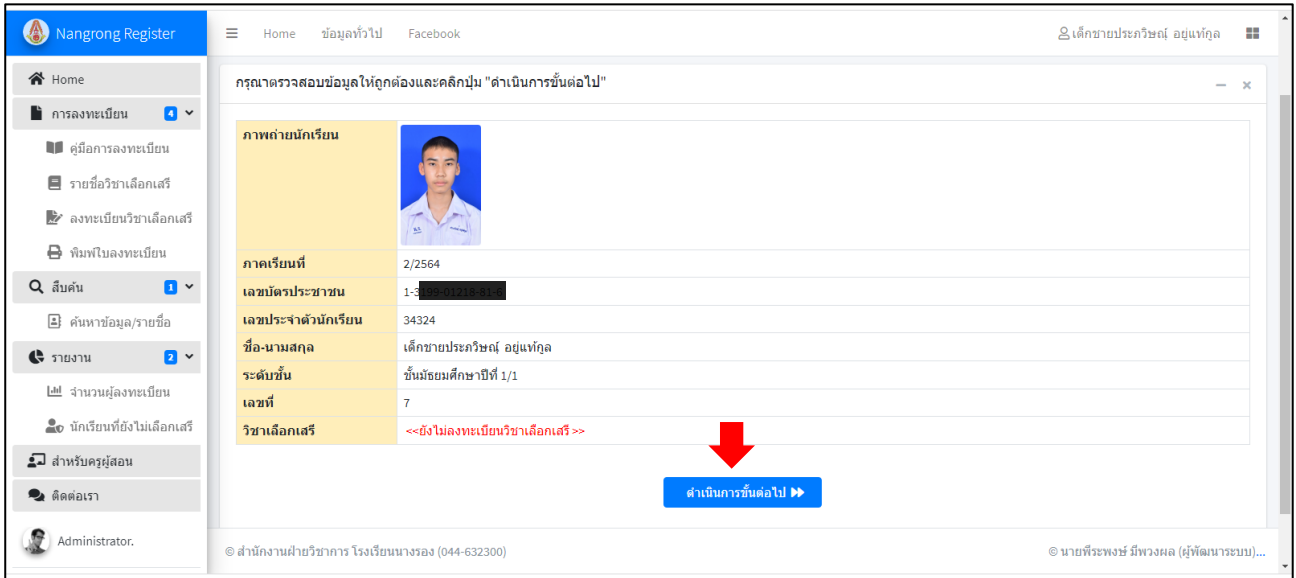
ในการลงทะเบียนวิชาเลือกเสรีนั้นสามารถดำเนินการได้ โดยนักเรียนลงทะเบียนได้โดยคลิกที่เมนูด้านซ้าย “ลงทะเบียนวิชาเลือกเสรี” ระบบจะแสดงหน้าจอคำแนะนำและข้อตกลงในการลงทะเบียน นักเรียนจะต้องอ่านคำแนะนำให้เข้าใจก่อนทำการคลิกเลือกปุ่มด้านล่าง “ลงทะเบียนวิชาเลือกเสรี” เพื่อให้ดำเนินการลงทะเบียนขั้นตอนต่อไป

The screenshot shows the 'Nangrong Register' web application. The left sidebar contains a menu with 'ลงทะเบียน' (Registration) selected. The main content area displays the 'คำแนะนำและข้อตกลง' (Recommendations and Agreements) for the elective registration. A list of 10 terms and conditions is provided. At the bottom, there is a radio button for 'ยอมรับข้อตกลงในการลงทะเบียนวิชาเลือกเสรี' (I accept the agreement for elective registration) and a blue button labeled 'ลงทะเบียนวิชาเลือกเสรี' (Register for elective). A red arrow points to this button.

เมื่อนักเรียนเข้าสู่ระบบลงทะเบียน ระบบจะแสดงหน้าจอให้นักเรียนกรอกข้อมูลเลขประจำตัวนักเรียน และเลขประจำตัวประชาชนของนักเรียน ให้นักเรียนยึดตามข้อมูลตามที่งานวิชาการให้กับนักเรียนเท่านั้น เสร็จแล้วให้คลิกที่ปุ่ม “เข้าสู่ระบบ”

The screenshot shows the 'Login User' page for students. The page title is 'Login User สำหรับนักเรียนโรงเรียนนางรอง'. There are two input fields: 'เลขประจำตัวนักเรียน' (Student ID) with the value '34324' and a green checkmark, and 'เลขบัตรประชาชน' (ID Number) with the value '131' and a green checkmark. Below the fields, there is a message: 'เลขประจำตัวนักเรียนและเลขบัตรประจำตัวประชาชน คือ ใช้ข้อมูลที่นักเรียนให้ไว้หรือได้รับจากงานวิชาการโรงเรียนนางรองตามใบรายชื่อแต่ละห้อง \* หากไม่ทราบหรือลืม ติดต่อสำนักงานฝ่ายวิชาการ อาคาร 1 โรงเรียนนางรอง'. At the bottom, there are two buttons: 'เข้าสู่ระบบ' (Login) and 'ยกเลิก' (Cancel).

ระบบจะดำเนินการตรวจสอบข้อมูลนักเรียน หากพบข้อมูลนักเรียนในระบบ จะแสดงข้อมูลนักเรียน ดังรูปด้านล่าง



หากไม่พบข้อมูลเลขบัตรประจำตัวนักเรียน หรือไม่พบเลขบัตรประชาชนของนักเรียนจะแสดงดังรูปด้านล่าง

เข้าสู่ระบบลงทะเบียนเรียน

เลขประจำตัวนักเรียน

11111 ✓

ไม่พบเลขประจำตัวนักเรียน 5 หลักนี้ในระบบ

เลขบัตรประชาชน

131999999999 ✓

บัตรประจำตัวประชาชน 13 หลัก

ไม่พบเลขประจำตัวนักเรียน 5 หลักนี้ในระบบ

[กลับไปกรอกใหม่](#)

เข้าสู่ระบบลงทะเบียนเรียน

เลขประจำตัวนักเรียน

34324 ✓

เลขประจำตัวนักเรียน 5 หลัก

เลขบัตรประชาชน

131999999999 ✓

เลขบัตรประจำตัวประชาชน 13 หลักไม่ถูกต้อง

กรอกเลขบัตรประจำตัวประชาชน 13 หลักของนักเรียนไม่ถูกต้อง

[กลับไปกรอกใหม่](#)

ให้นักเรียนตรวจสอบความถูกต้องของข้อมูลจากงานวิชาการโรงเรียน แล้วคลิกที่ปุ่ม "ดำเนินการขั้นตอนต่อไป"

หลังจากนั้น ระบบจะแสดงข้อมูลวิชาเลือกเสรีที่นักเรียนสามารถเลือกลงทะเบียนวิชาเลือกเสรีได้ พร้อมทั้งแสดงจำนวนนักเรียนที่รับทั้งหมด จำนวนนักเรียนที่เลือกแล้วในปัจจุบัน และจำนวนที่ว่างคงเหลือที่สามารถรับนักเรียนเพิ่มได้

#	ชื่อวิชา	รหัสวิชา	ครูผู้สอน	ห้องเรียน	น. 1	จำนวนที่รับ	จำนวนที่เลือก	คงเหลือ	ลงทะเบียน
1	ทักษะฯ ทางวิทยาศาสตร์ 2	ว20202	นางสาวสายใจ ประสงค์ทรัพย์	541	☑	22	0	22	ลงทะเบียนเรียน
2	การ์ตูนสั้น (Comic strip)	ว20284	นางสาวจิรัฐขญา ปาแบ่ง	425	☑	22	2	20	ลงทะเบียนเรียน
3	ท้องถิ่นของเรา 2	ส20282	นางสาวสาภาพร เพ็ชรทองกลม	อาเขียน	☑	22	0	22	ลงทะเบียนเรียน
4	การเขียนภาพไอโซเมตริก	ง20224	นายประเสริฐ ปิ่นแก้ว	อุตสาหกรรม1	☑	22	0	22	ลงทะเบียนเรียน
5	การเขียนแบบเบื้องต้น	ง20223	นางสาวจางจรี สระแก้ว	อุตสาหกรรม2	☑	22	0	22	ลงทะเบียนเรียน
6	ช่างปักด้วยมือ	ง20273	นางเยาวภา สมานชาติ	คหกรรม1	☑	22	0	22	ลงทะเบียนเรียน
7	เรียนรู้ธุรกิจออนไลน์	ง20251	นายกฤตยชญ์ หนารัตน์	ธุรกิจ1	☑	22	0	22	ลงทะเบียนเรียน

นักเรียนสนใจวิชาเลือกเสรีใดให้นักเรียนคลิกที่ปุ่มสีน้ำเงิน “ลงทะเบียนเรียน” หากวิชาเลือกเสรีใดมีนักเรียนเลือกเต็มจำนวนที่รับสมัครแล้ว ระบบจะแสดงปุ่มสีแดง “เต็มจำนวนแล้ว” และนักเรียนจะไม่สามารถคลิกลงทะเบียนวิชาเลือกเสรีนั้น ๆ ได้ ให้เลือกลงทะเบียนวิชาเลือกเสรีอื่นที่น่าสนใจแทน

#	ชื่อวิชา	รหัสวิชา	ครูผู้สอน	ห้องเรียน	น. 1	จำนวนที่รับ	จำนวนที่เลือก	คงเหลือ	ลงทะเบียน
1	ทักษะฯ ทางวิทยาศาสตร์ 2	ว20202	นางสาวสายใจ ประสงค์ทรัพย์	541	☑	22	0	22	ลงทะเบียนเรียน
2	การ์ตูนสั้น (Comic strip)	ว20284	นางสาวจิรัฐขญา ปาแบ่ง	425	☑	22	22	0	เต็มจำนวนแล้ว
3	ท้องถิ่นของเรา 2	ส20282	นางสาวสาภาพร เพ็ชรทองกลม	อาเขียน	☑	22	0	22	ลงทะเบียนเรียน
4	การเขียนภาพไอโซเมตริก	ง20224	นายประเสริฐ ปิ่นแก้ว	อุตสาหกรรม1	☑	22	0	22	ลงทะเบียนเรียน
5	การเขียนแบบเบื้องต้น	ง20223	นางสาวจางจรี สระแก้ว	อุตสาหกรรม2	☑	22	0	22	ลงทะเบียนเรียน
6	ช่างปักด้วยมือ	ง20273	นางเยาวภา สมานชาติ	คหกรรม1	☑	22	0	22	ลงทะเบียนเรียน
7	เรียนรู้ธุรกิจออนไลน์	ง20251	นายกฤตยชญ์ หนารัตน์	ธุรกิจ1	☑	22	0	22	ลงทะเบียนเรียน

เมื่อได้วิชาเลือกเสรีที่สนใจแล้ว ให้นักเรียนคลิกที่ปุ่มสีน้ำเงิน “ลงทะเบียนเรียน” แล้วระบบจะแสดงข้อความยืนยันการเลือกวิชาเลือกเสรี ดังรูปด้านล่าง หากไม่ใช่วิชาเลือกเสรีที่ต้องการเลือก ให้คลิกปุ่ม ยกเลิก หรือ Cancel เพื่อเลือกวิชาเลือกเสรีวิชาใหม่ **นักเรียนสามารถเลือกได้เพียงครั้งเดียว ไม่สามารถแก้ไขได้อีก**

localhost บอกว่า


คุณต้องการลงทะเบียนวิชาเลือกเสรี ทักษะฯ ทางวิทยาศาสตร์ 2 ใช่หรือไม่??


หากคลิก OK แล้ว นักเรียนจะไม่สามารถแก้ไขหรือเลือกใหม่ได้


กรุณาตรวจสอบให้ถูกต้องก่อนยืนยันข้อมูล


ตกลง
ยกเลิก

เมื่อคลิกที่ปุ่ม “ตกลง” หรือ “OK” เพื่อเป็นการยืนยันการลงทะเบียนเลือกแล้ว ระบบจะแสดงหน้าจอยืนยันการลงทะเบียนเลือกวิชาเลือกเสรีเรียบร้อยแล้ว พร้อมทั้งแสดงข้อมูลส่วนตัวและวิชาเลือกเสรีที่นักเรียนได้เลือก นักเรียนสามารถพิมพ์หลักฐานการลงทะเบียนการเลือกวิชาเลือกเสรีแล้ว เพื่อใช้เป็นหลักฐานไว้ยืนยันกับฝ่ายวิชาการ หรือ ครูผู้สอนประจำวิชา โดยคลิกที่ปุ่ม “พิมพ์ใบลงทะเบียน”



ผลการลงทะเบียนวิชาเลือกเสรี	
<b>บันทึกข้อมูลเรียบร้อยแล้ว</b>	
ภาพถ่ายนักเรียน	
ภาคเรียนที่	2/2564
เลขบัตรประชาชน	1-3-██████████
เลขประจำตัวนักเรียน	34324
ชื่อ-นามสกุล	เด็กชายประวิษณุ อยู่แท้กุล
ระดับชั้น	ชั้นมัธยมศึกษาปีที่ 1/1
เลขที่	7
วิชาเลือกเสรี	ทักษะฯ ทางวิทยาศาสตร์ 2 (ว20202)





 พิมพ์ใบลงทะเบียน

 กลับหน้าหลัก

คลิกที่ปุ่ม “พิมพ์ใบลงทะเบียน” จะแสดงไฟล์ดังนี้

	<b>บัตรลงทะเบียนวิชาเลือกเสรี</b>	สำหรับนักเรียน
ภาคเรียนที่ 2 ปีการศึกษา 2564		
โรงเรียนนางรอง อำเภอนางรอง จังหวัดบุรีรัมย์		
ชื่อ-สกุล นักเรียน	เด็กชายประวิษณุ อยู่แท้กุล	ชั้น ม. 1/1 เลขที่ 7
เลขประจำตัวนักเรียน	34324	เลขประจำตัวประชาชน 1-3-██████████
วิชาเลือกเสรี	ทักษะฯ ทางวิทยาศาสตร์ 2 (ว20202)	ห้องเรียน 541
ลงทะเบียน เมื่อ : 2021-11-09 01:38:48		ลงชื่อ _____ ครูผู้สอน
IP2 : 223.24.187.55 IP2 : 223.24.187.55		( นางสาวสายใจ ประสงค์ทรัพย์ )

	<b>บัตรลงทะเบียนวิชาเลือกเสรี</b>	สำหรับครูผู้สอน
ภาคเรียนที่ 2 ปีการศึกษา 2564		
โรงเรียนนางรอง อำเภอนางรอง จังหวัดบุรีรัมย์		
ชื่อ-สกุล นักเรียน	เด็กชายประวิษณุ อยู่แท้กุล	ชั้น ม. 1/1 เลขที่ 7
เลขประจำตัวนักเรียน	34324	เลขประจำตัวประชาชน 1-3-██████████
วิชาเลือกเสรี	ทักษะฯ ทางวิทยาศาสตร์ 2 (ว20202)	ห้องเรียน 541
ลงทะเบียน เมื่อ : 2021-11-09 01:38:48		ลงชื่อ _____ ครูผู้สอน
IP2 : 223.24.187.55 IP2 : 223.24.187.55		( นางสาวสายใจ ประสงค์ทรัพย์ )



หากนักเรียนเลือกวิชาเลือกเสรีเสร็จเรียบร้อยแล้ว และเข้าไปในระบบใหม่อีกครั้ง ระบบจะไม่สามารถให้นักเรียนเลือกเรียนใหม่ได้อีก ระบบจะแสดงข้อมูลรายวิชาที่นักเรียนเลือกเรียนแล้วเป็นปุ่มสีเขียว “ลงทะเบียนแล้ว”

**Subject List.**  
รายชื่่ววิชาเลือกเสรีทั้งหมด ที่เปิดให้ลงทะเบียนเรียนในภาคเรียนที่ 2/2564

แสดงรายชื่่ววิชาเลือกเสรีทั้งหมด ระดับชั้นมัธยมศึกษาปีที่ 1

#	ชื่อวิชา	รหัสวิชา	ครูผู้สอน	ห้องเรียน	ม. 1	จำนวนที่รับ	จำนวนที่เลือก	คงเหลือ	ลงทะเบียน
1	ทักษะฯ ทางวิทยาศาสตร์ 2	ว20202	นางสาวสายใจ ประสงค์ทรัพย์	541	☑	22	1	21	ลงทะเบียนแล้ว
2	การ์ตูนสั้น (Comic strip)	ว20284	นางสาวจิรัฐชญา ปาแปง	425	☑	22	2	20	ลงทะเบียนเรียน
3	ท้องถิ่นของเรา 2	ส20282	นางสาวสถาพร เพ็ชรทองกลม	อาเขียน	☑	22	0	22	ลงทะเบียนเรียน
4	การเขียนภาพไอโซเมตริก	ง20224	นายประเสริฐ ปิ่นแก้ว	อุตสาหกรรม1	☑	22	0	22	ลงทะเบียนเรียน
5	การเขียนแบบเบื้องต้น	ง20223	นางสาวจามจุรี สระแก้ว	อุตสาหกรรม2	☑	22	0	22	ลงทะเบียนเรียน

### การพิมพ์ใบลงทะเบียน

ในกรณีที่นักเรียนไม่ได้พิมพ์ใบลงทะเบียนในขณะที่ทำการลงทะเบียนวิชาเลือกเสรี นักเรียนสามารถเข้ามาพิมพ์ใบลงทะเบียนใหม่ในภายหลังได้ โดยคลิกที่เมนูด้านซ้าย “พิมพ์ใบลงทะเบียน”

Nangrong Register

Home ข้อมูลทั่วไป Facebook

ระบบลงทะเบียนวิชาเลือกเสรีออนไลน์ ภาคเรียนที่ 2/2564

2 ม.1-3 ลงทะเบียนเรียนแล้ว(คน) รายชื่อนักเรียน

2 ม.1 ลงทะเบียนเรียนแล้ว(คน) รายชื่อนักเรียน

0 ม.2 ลงทะเบียนเรียนแล้ว(คน) รายชื่อนักเรียน

0 ม.3 ลงทะเบียนเรียนแล้ว(คน) รายชื่อนักเรียน

พิมพ์ใบลงทะเบียน

ให้นักเรียนกรอกเลขประจำตัวนักเรียนเพื่อยืนยันตัวตนให้ถูกต้อง เมื่อระบบทำการตรวจสอบข้อมูลแล้ว จะแสดงรายการลงทะเบียนที่นักเรียนได้ทำการลงทะเบียนไว้ จากนั้นคลิกที่ปุ่ม “พิมพ์ใบลงทะเบียน” เพื่อพิมพ์เอกสารยืนยันการลงทะเบียนวิชาเลือกเสรีนั้นแล้ว

**ค้นหาข้อมูลพิมพ์ใบลงทะเบียนวิชาเลือกเสรี**

เลขประจำตัวนักเรียน

34324 ✓

กรอกเลขประจำตัวนักเรียน 5 หลัก

ค้นหา ยกเลิก

**ผลการค้นหาข้อมูลพิมพ์ใบลงทะเบียนวิชาเลือกเสรี**

เด็กชายประภวิษณ์ อยู่แท้กุล

1-3- [REDACTED]

ชั้นมัธยมศึกษาปีที่ 1/1

หากข้อมูลที่พิมพ์ในใบลงทะเบียนเลือกเสรีไม่ถูกต้อง กรุณาติดต่อสำนัก

พิมพ์ใบลงทะเบียน

# รายงานสรุปผลการลงทะเบียนวิชาเลือกเสรี

การรายงานสรุปผลการลงทะเบียนวิชาเลือกเสรีของนักเรียนทั้งระดับ ให้คลิกที่เมนู “จำนวนผู้ลงทะเบียน” เพื่อดูสรุปรวมทั้ง ม.1 - ม.3 และคลิกดูรายชั้นเรียน

ระดับชั้น	จำนวนนักเรียน	ลงทะเบียนแล้ว	คงเหลือ	Progress	%
มัธยมศึกษาปีที่ 1/1	40	40	0	<div style="width: 100%;"></div>	100.00%
มัธยมศึกษาปีที่ 1/2	40	40	0	<div style="width: 100%;"></div>	100.00%
มัธยมศึกษาปีที่ 1/3	40	40	0	<div style="width: 100%;"></div>	100.00%
มัธยมศึกษาปีที่ 1/4	40	39	1	<div style="width: 97.5%;"></div>	97.50%
มัธยมศึกษาปีที่ 1/5	40	40	0	<div style="width: 100%;"></div>	100.00%
มัธยมศึกษาปีที่ 1/6	40	37	3	<div style="width: 92.5%;"></div>	92.50%
มัธยมศึกษาปีที่ 1/7	40	40	0	<div style="width: 100%;"></div>	100.00%
มัธยมศึกษาปีที่ 1/8	40	30	10	<div style="width: 75%;"></div>	75.00%
<b>รวม</b>	<b>320</b>	<b>306</b>	<b>14</b>		

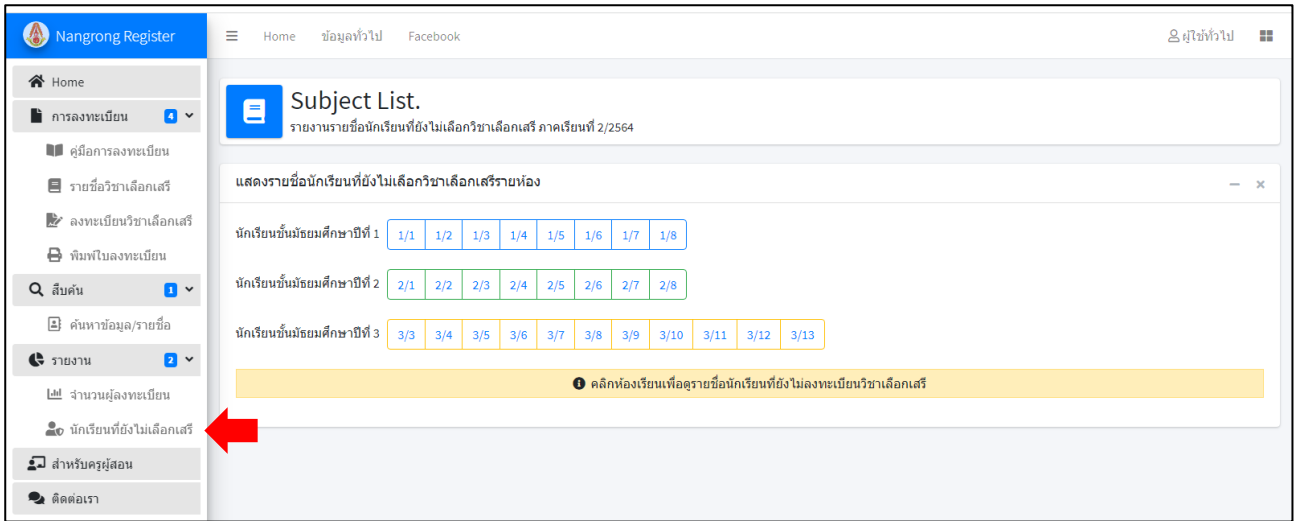
หากต้องการดูข้อมูลรายชั้นเรียน คลิกปุ่มสีน้ำเงิน “รายชื่อนักเรียน” ที่ระดับชั้นต่าง ๆ ที่ต้องการดูรายงานการเลือกเรียนวิชาเลือกเสรีได้ จะแสดงผลดังรูปด้านล่าง

#	เลขประจำตัวนักเรียน	ระดับชั้น	ห้อง	เลขที่	ชื่อ-สกุลนักเรียน	วิชาเลือกเสรี	สถานะ
1	34318	1	1	1	เด็กชายคิดบรจจ บุญเกิด	นาฏศิลป์ 2	ลงทะเบียนเรียนแล้ว
2	34319	1	1	2	เด็กชายจักรพรรดิ สุดาชม	การ์ตูนสั้น (Comic strip)	ลงทะเบียนเรียนแล้ว
3	34320	1	1	3	เด็กชายชยธร มีแย้มภักดิ์	<< ยังไม่ลงทะเบียน >>	ยังไม่ลงทะเบียนเรียน
4	34321	1	1	4	เด็กชายชยานดาพงษ์ ชาวสระ	<< ยังไม่ลงทะเบียน >>	ยังไม่ลงทะเบียนเรียน
5	34322	1	1	5	เด็กชายธันวา สุขฤดี	<< ยังไม่ลงทะเบียน >>	ยังไม่ลงทะเบียนเรียน
6	34323	1	1	6	เด็กชายบุญวิศพร ดาทอง	การ์ตูนสั้น (Comic strip)	ลงทะเบียนเรียนแล้ว
7	34324	1	1	7	เด็กชายประภวิชญ์ อยู่แท้กุล	ทักษะฯ ทางวิทยาศาสตร์ 2	ลงทะเบียนเรียนแล้ว
8	34325	1	1	8	เด็กชายพิชิตชัย เทียนวรรณ	<< ยังไม่ลงทะเบียน >>	ยังไม่ลงทะเบียนเรียน
9	34326	1	1	9	เด็กชายภาณุพงษ์ ปราบสกุล	<< ยังไม่ลงทะเบียน >>	ยังไม่ลงทะเบียนเรียน

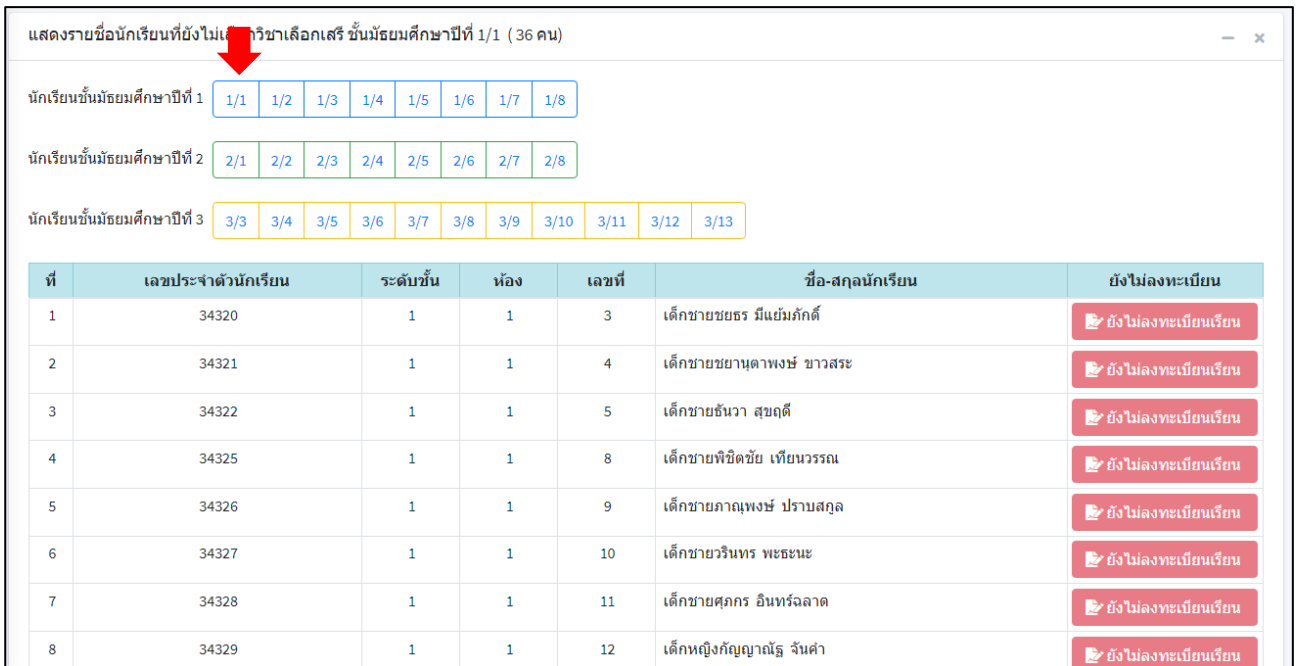


# รายงานสรุปผลนักเรียนที่ยังไม่ลงทะเบียนวิชาเลือกเสรี

ต้องการดูรายชื่อนักเรียนที่ไม่เลือกเสรี ให้คลิกที่เมนูด้านซ้าย “นักเรียนที่ยังไม่เลือกเสรี” จะแสดงระดับชั้น และห้องเรียนต่าง ๆ ดังรูปด้านล่าง



ตัวอย่าง เช่น ต้องการทราบว่า นักเรียนชั้น ม. 1/1 มีใครบ้างที่ยังไม่ได้ลงทะเบียนเรียนวิชาเลือกเสรี ให้เลือกที่นักเรียนชั้นมัธยมศึกษาปีที่ 1 คลิกเลือก “1/1” จะแสดงผลเฉพาะนักเรียนชั้น ม. 1/1 ที่ยังไม่ได้ลงทะเบียนวิชาเลือกเสรี ดังรูปด้านล่าง



## เมนูสำหรับครูผู้สอน

ครูผู้สอนสามารถดาวน์โหลดรายชื่อนักเรียนที่เลือกเรียนทั้งหมดในแต่วิชาโดยส่งออกมาเป็นไฟล์ Excel โดยคลิกที่เมนูด้านซ้าย “สำหรับครูผู้สอน” แล้วคลิกเลือกดาวน์โหลดรายชื่อนักเรียนที่ปุ่มสีน้ำเงิน “รายชื่อนักเรียน” ตามรายวิชาที่ต้องการดาวน์โหลด ดังรูปด้านล่าง

#	ชื่อวิชา	รหัสวิชา	ครูผู้สอน	ม. 1	ม. 2	ม. 3	จำนวนที่รับ(คน)	จำนวนที่เลือก(คน)	ดาวน์โหลด
1	ทักษะฯ ทางวิทยาศาสตร์ 2	ว20202	นางสาวสายใจ ประสงค์ทรัพย์	☑	-	-	24	24	รายชื่อนักเรียน
2	การ์ตูนสั้น (Comic strip)	ว20284	นางสาวจิรัฐชญา ป่าแปง	☑	-	-	22	22	รายชื่อนักเรียน
3	ท้องถิ่นของเรา 2	ส20282	นางสาวสลาพร เพ็ชรทองกลม	☑	-	-	22	22	รายชื่อนักเรียน
4	การเขียนภาพไอโซเมตริก	ง20224	นายประเสริฐ ปิ่นแก้ว	☑	-	-	22	9	รายชื่อนักเรียน
5	การเขียนแบบเบื้องต้น	ง20223	นางสาวจามจรี สระแก้ว	☑	-	-	22	17	รายชื่อนักเรียน
6	ช่างปักด้วยมือ	ง20273	นางเยาวภา สมานชาติ	☑	-	-	22	12	รายชื่อนักเรียน
7	เรียนรู้ธุรกิจออนไลน์	ง20251	นายกฤตชัญญ์ หนารัตน์	☑	-	-	22	22	รายชื่อนักเรียน
8	ศิลปะสร้างสรรค์	ศ20215	นายสรสิทธิ์ ทิพย์อักษร	☑	-	-	22	23	รายชื่อนักเรียน
9	ออกแบบ 1	ศ20207	นางกรวิรัชภัคนธ์ ลัทธิ	☑	-	-	22	22	รายชื่อนักเรียน

จากนั้นจะทำการดาวน์โหลดไฟล์รายชื่อนักเรียนมาที่เครื่องคอมพิวเตอร์ที่ใช้งานอยู่ให้คลิกที่ชื่อไฟล์เพื่อเปิด

ดังรูป

5	การเขียนแบบเบื้องต้น	ง20223	นางสาวจามจรี สระแก้ว
6	ช่างปักด้วยมือ	ง20273	นางเยาวภา สมานชาติ
7	เรียนรู้ธุรกิจออนไลน์	ง20251	นายกฤตชัญญ์ หนารัตน์
8	ศิลปะสร้างสรรค์	ศ20215	นายสรสิทธิ์ ทิพย์อักษร
9	ออกแบบ 1	ศ20207	นางกรวิรัชภัคนธ์ ลัทธิ
10	ศิลปะสื่อผสม 1	ศ20222	นางภรณ์ดา เกื้อกระโทก

จากนั้นคลิกที่ปุ่ม “ใช่” เพื่อเปิดไฟล์รายชื่อนักเรียน

Microsoft Excel

รูปแบบไฟล์และนามสกุลของ 'ว20202.xls' ตรงกัน ไฟล์อาจเขียนหรือมีแมโครด้วย อย่าเปิดไฟล์ดังกล่าวถ้าคุณไม่แน่ใจเกี่ยวกับแหล่งที่มา คุณต้องการเปิดไฟล์นี้หรือไม่

จะแสดงไฟล์ Excel ของรายชื่อนักเรียนในแต่ละรายวิชาเลือกเสรี ที่ดาว์นโหลดมา ดังรูปด้านล่าง

The screenshot shows an Excel spreadsheet with the following content:

**File Name:** v20202.xls - Excel

**Worksheet Name:** หน้าแรก

**Formulas Bar:** รายชื่อนักเรียน วิชาทักษะฯ ทางวิทยาศาสตร์ 2 (ว20202) ครูผู้สอน : นางสาวสายใจ ประสงค์ทรัพย์

**Row 1:** รายชื่อนักเรียน วิชาทักษะฯ ทางวิทยาศาสตร์ 2 (ว20202) ครูผู้สอน : นางสาวสายใจ ประสงค์ทรัพย์

**Row 2:** (Blank)

**Row 3:** ชั้นมัธยมศึกษาปีที่ 1 ภาคเรียนที่ 2 ปีการศึกษา 2564

**Row 4:** (Blank)

**Row 5:** รายงานวันที่ 11/11/2021 จำนวนนักเรียน 24 คน

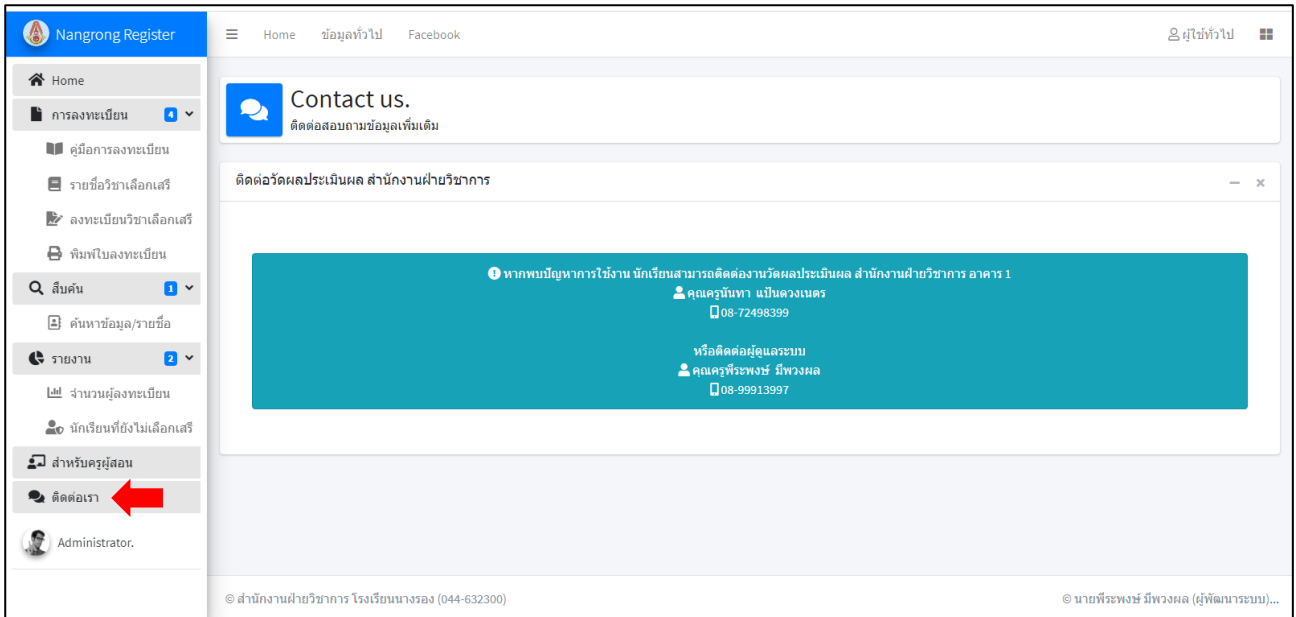
**Row 6:** (Blank)

ที่	เลขประจำชน	เลขประจำตัว	คำนำหน้า	ชื่อ	นามสกุล	ชั้น	เลขที่
1	1319901218816	34324	เด็กชาย	ประภวิชญ์	อยู่แท้กุล	ม. 1/1	7
2	1319800538505	34337	เด็กหญิง	ชญญรัตน์	ธรรมวงศ์	ม. 1/1	20
3	1319901243098	34343	เด็กหญิง	ปญญวีร์	จงประโคน	ม. 1/1	26
4	1319800528925	34363	เด็กชาย	นพจร	จบสัจจร	ม. 1/2	6
5	1319800548608	34364	เด็กชาย	เบญจมิน	ชินหล่อสังข์	ม. 1/2	7
6	1250101679102	34388	เด็กหญิง	ปณาลี	จำปาทอง	ม. 1/2	31
7	1317600020691	34397	เด็กหญิง	อินทรานี	พลล้ำ	ม. 1/2	40
8	1319800538912	34430	เด็กหญิง	วนัทสดา	แก้วดี	ม. 1/3	32
9	1319800539277	34453	เด็กหญิง	จิราพร	กลิ่นบุหงา	ม. 1/4	16
10	1319800532850	34466	เด็กหญิง	วันวิสา	เสมอภาค	ม. 1/4	29
11	1319800538939	34469	เด็กหญิง	สลินทิพย์	ปกิตกุลนรวัฒน์	ม. 1/4	32
12	1149901073381	34471	เด็กหญิง	สุพิชฌาย์	ยาทา	ม. 1/4	34
13	1319800546737	34503	เด็กหญิง	ประกายมาศ	ทรงมณี	ม. 1/5	26
14	1103200150723	34510	เด็กหญิง	วริญญา	มาปัด	ม. 1/5	33
15	1319800522269	34522	เด็กชาย	ธัญชานนท์	โคร์กระโทก	ม. 1/6	5
16	1319800542286	34524	เด็กชาย	ธัญวัฒน์	แพ่งนคร	ม. 1/6	7
17	1319800534372	34525	เด็กชาย	เดชน์นัท	ศิริสวัสดิ์	ม. 1/6	8

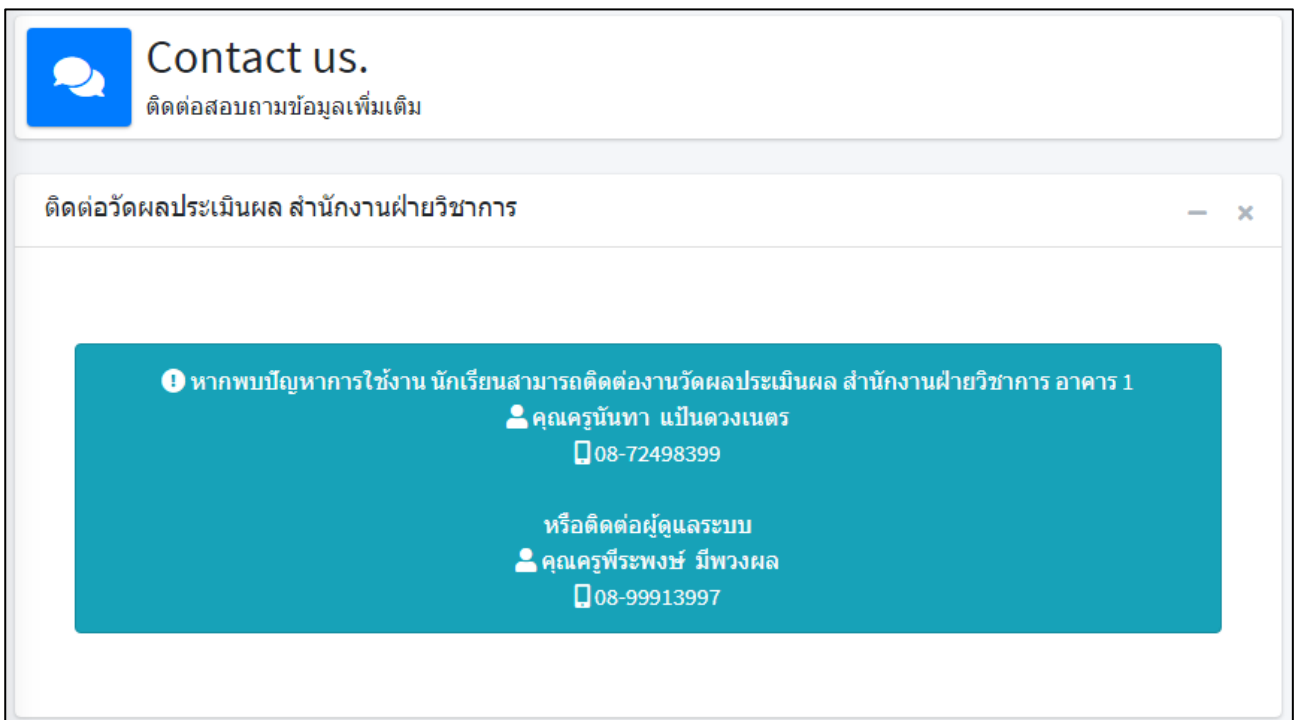
**Footer:** v20202, พร้อม, 100%

## ติดต่อสอบถามปัญหาการใช้งาน

นักเรียนสามารถติดต่อสอบถามการลงทะเบียนวิชาเลือกเสรี หรือแจ้งปัญหาการใช้งานระบบได้โดยคลิกที่เมนู “ติดต่อเรา” ตามข้อมูลที่แจ้ง



The screenshot shows the Nangrong Register website interface. On the left is a sidebar menu with various navigation options. A red arrow points to the 'ติดต่อเรา' (Contact Us) option. The main content area displays a 'Contact us.' section with the text 'ติดต่อสอบถามข้อมูลเพิ่มเติม' and a sub-header 'ติดต่อวัดผลประเมินผล สำนักงานฝ่ายวิชาการ'. Below this is a teal box containing contact information for the Faculty Office, including phone numbers for Ms. Ben-dang Nantha and Mr. Pichong Pichong.



This is a close-up view of the 'Contact us.' section. It features a blue speech bubble icon and the text 'ติดต่อสอบถามข้อมูลเพิ่มเติม'. Below this is a sub-header 'ติดต่อวัดผลประเมินผล สำนักงานฝ่ายวิชาการ'. The main content is a teal box with the following text: 'หากพบปัญหาการใช้งาน นักเรียนสามารถติดต่องานวัดผลประเมินผล สำนักงานฝ่ายวิชาการ อาคาร 1', 'คุณครูนนทา เป็นดวงเนตร 08-72498399', and 'หรือติดต่อผู้ดูแลระบบ คุณครูพีระพงษ์ มีพวงผล 08-99913997'.

สอบถามปัญหาการใช้งานระบบ

นายพีระพงษ์ มีพวงผล

089-9913997